



ACCESORIOS





ESCUADRAS ENSAMBLE FIJAS

ESQUEMA	REF	DESCRIPCIÓN
	TPAE-6006 (0306)	Escuadra de tiro 25 x 15 mm
	TPAE-6007 (0307)	Escuadra de tiro 25 x 27 mm
	TPAE-6008 (0308)	Escuadra de tiro 25 x 40 mm
	TPAE-6100 (F400)	Escuadra expansión 25 x 15 mm
	TPAE-6103 (F401)	Escuadra expansión 25 x 27 mm
	TPAE-6104 (F402)	Escuadra expansión 25 x 40 mm



ESCUADRAS REGULABLES

	TPAE-8114 (122514C)	Escuadra regulable 25 x 15 mm
	TPAE-8010 (0910)	Escuadra de tiro regulable 25 x 15 mm


ESCUADRAS ALINEACIÓN

	TPAE-7360 (0360)	Escuadra exterior Alfil 45 RPT
	TPAE-7359 (0359)	Escuadra alineación inox
	TPAE-7013 (F2013)	Escuadra alineación FUJI
	TPAE-7365 (0365)	Escuadra alineación hoja interior


UNIONES FIJAS

	TPAE-6144 (U404)	Unión 15 x 18 mm extrusión
	TPAE-6145 (U405)	Unión 40 x 18 mm extrusión
	TPAE-6148 (U408)	Unión 15 x 18 mm extrusión reforzada


UNIONES REGULABLES

	TPAE-8144 (U411)	Unión regulable 15 x 18 mm
	TPAE-8145 (U410)	Unión regulable 40 x 18 mm

TAPAS ESTANQUEIDAD

	AA45-G419 (1903)	Juego tapas para AT45-2390 (RT023)
	AA45-G412 (1911)	Juego tapas adicionales para AT45-2360 (RT041)






SISTEMA CIERRE INFERIOR OCULTO

ESQUEMA	REF	DESCRIPCIÓN
	CPA0-M610 (M610)	Cierre inferior oculto para hoja de 700 a 800 mm
	CPA0-M611 (M611)	Cierre inferior oculto para hoja de 800 a 900 mm
	CPA0-M612 (M612)	Cierre inferior oculto para hoja de 900 a 1000 mm

ACCESORIOS ESPECÍFICOS

	PA43-1253 (1253)	Pieza para la unión de dos marcos
	TPA0-1249 (1249)	Grapa clip fijación escupidor
	CPA0-1250 (1250)	Distanciador del marco al premarco 15 mm
	CPA0-1251 (1251)	Distanciador del marco al premarco 27 mm

GOMAS SISTEMA

	PA45-G100 (EXA800K)	Tercera goma estanqueidad marco
	AA45-G000 (JIP170D)	Goma central Alfil 45 RPT
	AT45-G009 (7542R)	Ángulo vulcanizado para junta AA45-G000 (JIP170D)
	CPAG-G900 (3553)	Goma burbuja interior hoja
	CPAG-1027 (E1027)	Foam Isolation System 10 x 27 mm

ACCESORIOS ESPECÍFICOS PORTICÓN INTERNO

	TPAE-6106 (0363)	Escuadra expansión 9 x 12 mm
	TPAE-6078 (0378)	Escuadra de tiro 9 x 11 mm
	OA30-0004 (K004)	Calzo para la bisagra OA30-0005 plegable
	OA30-0005 (K005)	Bisagra para mallorquina plegable
	OA30-0006	Bisagra una pala
	OA30-1650	Cierre a presión para porticón interno
	OA60-G905	Goma mallorquina para media lámina
	CPAG-G900 (3553)	Goma burbuja interior hoja