

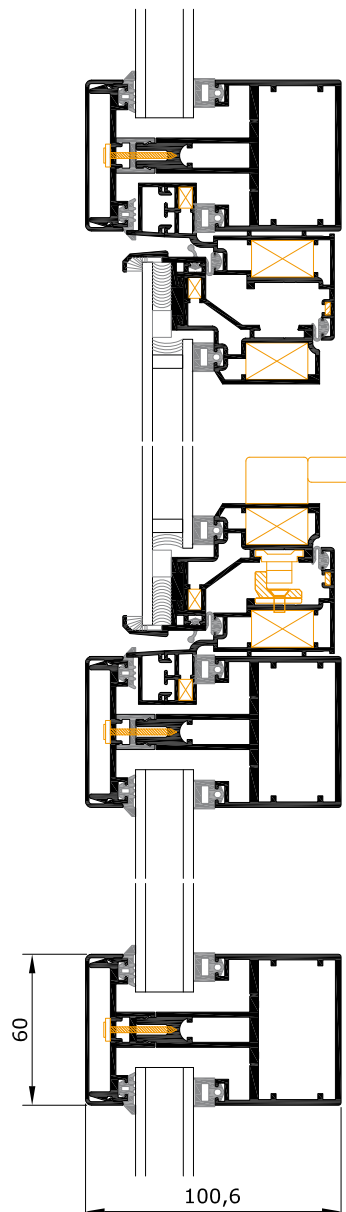


## CARACTERÍSTICAS

Muro Cortina robusto, de grandes prestaciones, que permite realizar todo tipo de fachadas gracias a la gran cantidad de perfiles disponibles. El montaje rápido e intuitivo permite realizar grandes obras en muy poco tiempo. Estéticamente no se diferencian los módulos proyectantes de los fijos y permite la construcción de fachadas con los perfiles vistos u ocultos tras el cristal. Como novedad se presenta la nueva

tipología STV. Con ella, conseguimos que no se vea ningún perfil de aluminio que sujete el cristal. Es decir, obtenemos el mismo efecto estético que un muro de cortina tradicional de silicona estructural, pero con un menor coste. Este ahorro se da tanto en la cuantía de los materiales necesarios, como en la mayor simplicidad de montaje y, por tanto, con una reducción significativa del coste de mano de obra.

<b>Dimensiones base:</b>	Mainel:	60 mm
<b>Espesor máximo del cristal:</b>		44 mm
<b>Espesor general de los perfiles:</b>		2,2 mm



E: 1/3



## ENSAYOS

### ENSAYOS REALIZADOS AEV NORMA UNE-EN NT13840.2004

VENTANA	INFORME DE ENSAYO	AIRE		AGUA	VIENTO
		PANELES FIJOS	PRACTICABLES		
3000 x 4000 mm MC60 ST	10257 (CIDEMCO)	AE	4	RE1050	APTA
5000 x 5610 mm MC60 TH	13067 (CIDEMCO)	AE750	4	RE1050	APTA
3000 x 4000 mm MC60 SP	10228 (CIDEMCO)	AE	-	R7	APTA
3042 x 2850 mm MC60 AE	13375 (CIDEMCO)	AE750	-	R7	APTA

### ENSAYOS ACÚSTICOS

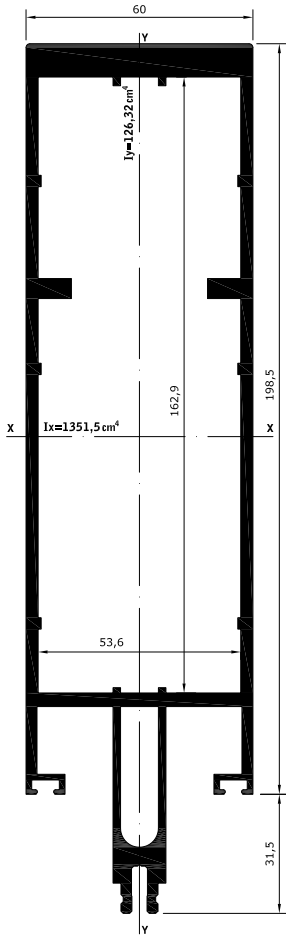
VENTANA	INFORME DE ENSAYO	RESULTADO (dB)
2865 x 4032 mm MC60	13462 (CIDEMCO)	35

**PERFILES**

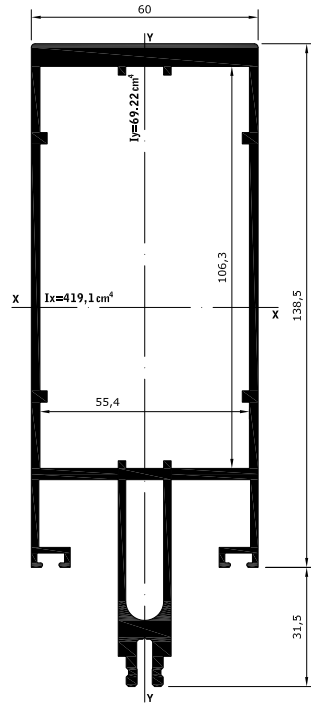
E: 1/2

**MAINELES SISTEMAS ST / SP / AE**

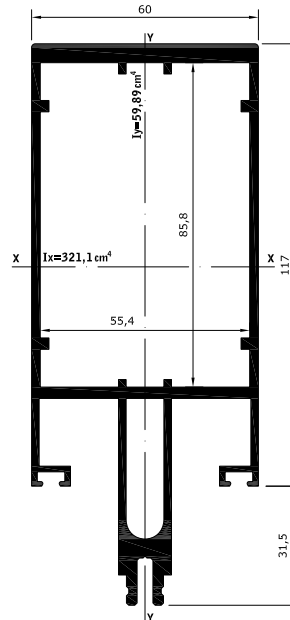
**MC60-3798**  
(70432)



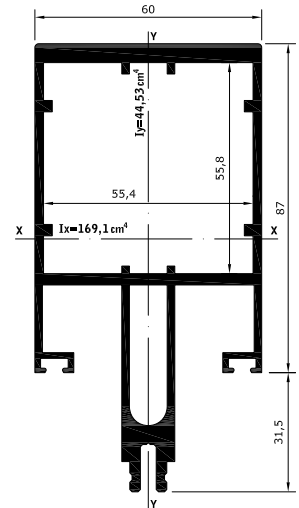
**MC60-3738**  
(67519)



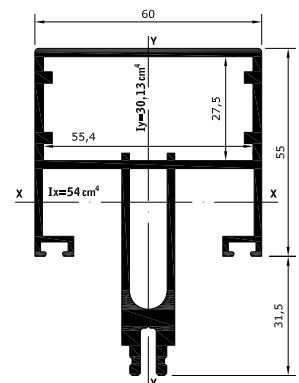
**MC60-3717**  
(64175)



**MC60-3787**  
(66490)

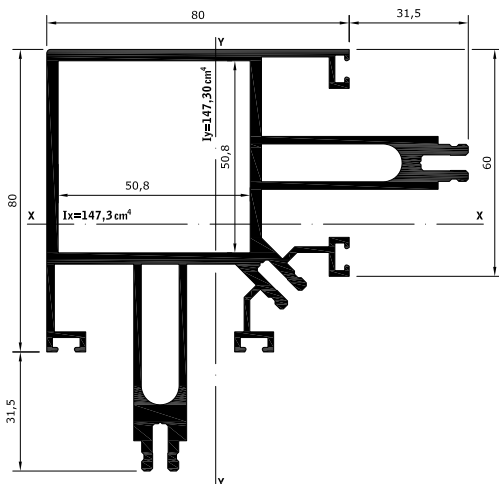


**MC60-3755**  
(67318)



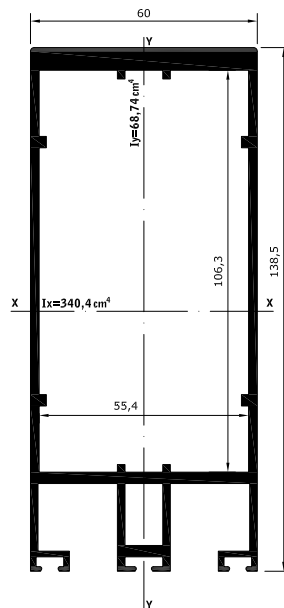
**CANTONERA SISTEMAS ST / SP / AE**

**MC60-3600**  
(65948)

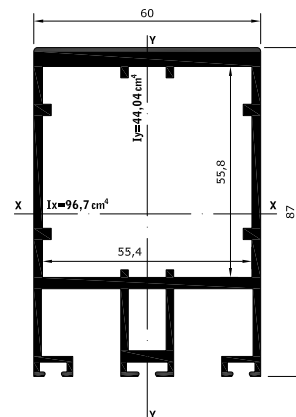


**MAINELES SISTEMA TH**

**MC61-3738**  
(69591)



**MC61-3787**  
(69592)



MC60  
3

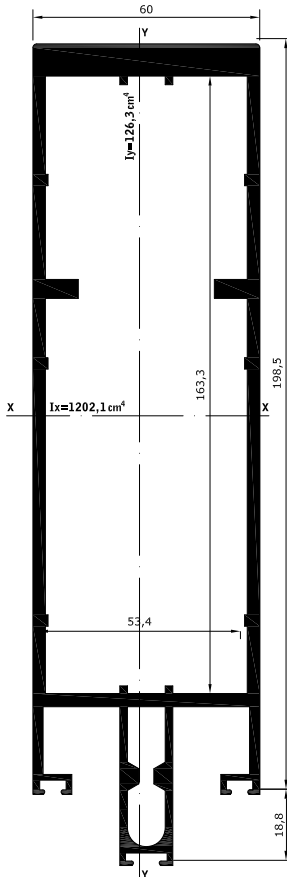


## PERFILES

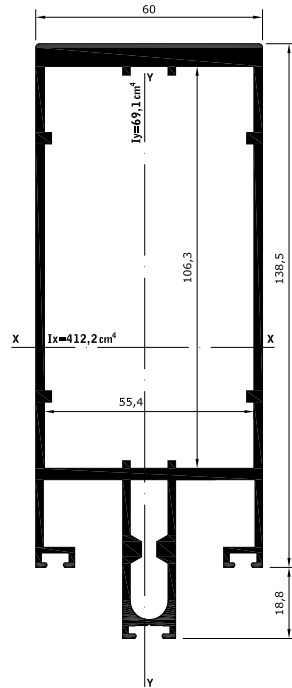
E: 1/2

### MAINELES SISTEMA STV

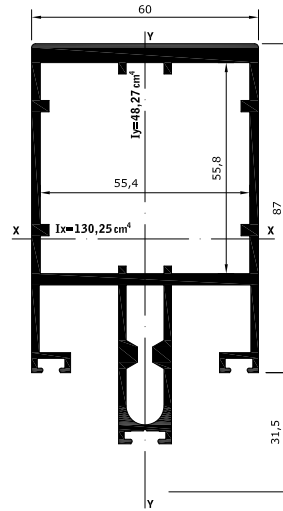
**MC62-3738**  
(73661)



**MC62-3717**  
(73425)

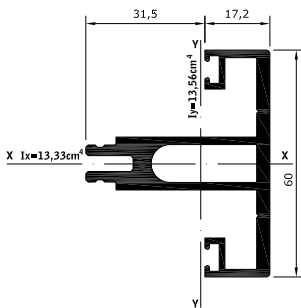


**MC62-3787**

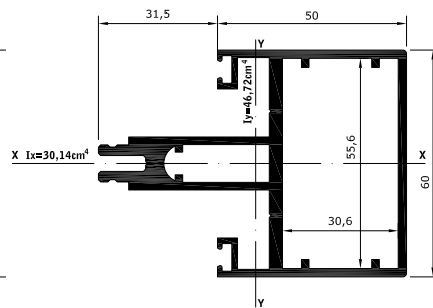


### TRAVESAÑOS SISTEMAS ST / SP / AE / TH

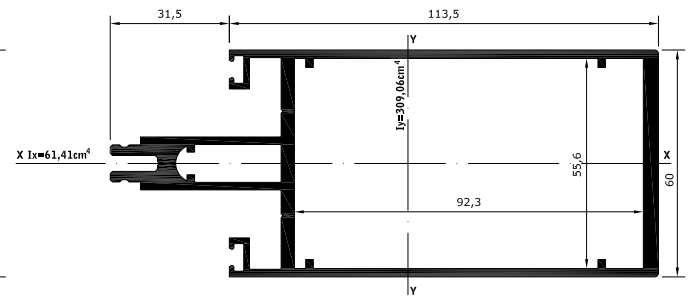
**MC60-3817**  
(64176)



**MC60-3850**  
(65739)

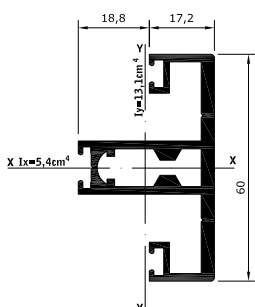


**MC60-3813**  
(70181)

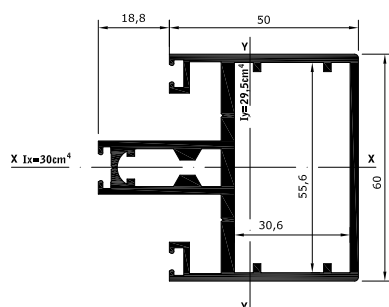


### TRAVESAÑOS SISTEMA STV

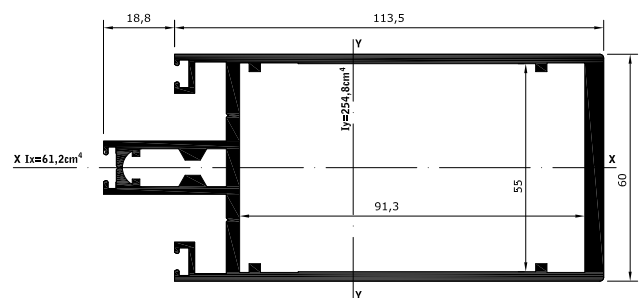
**MC62-3817**



**MC62-3850**  
(73426)



**MC62-3813**



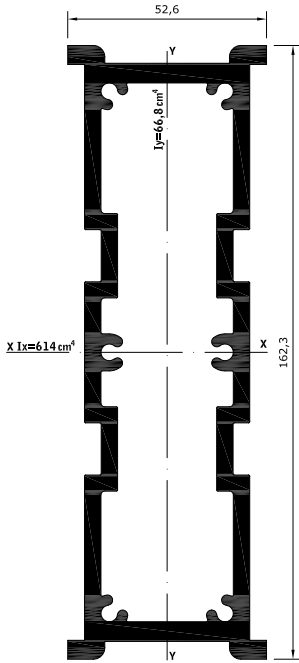
MC60  
4

**PERFILES**

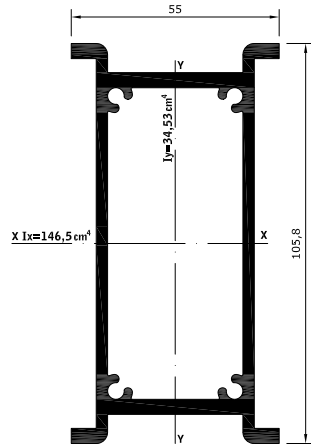
E: 1/2

**MANGUITOS**

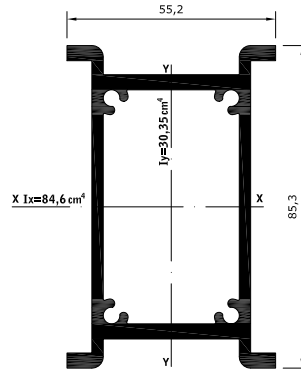
**MC60-3862**  
(70433)



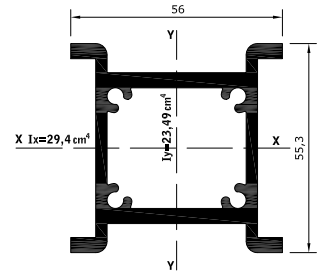
**MC60-3805**  
(69348)



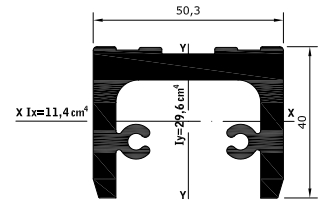
**MC60-3885**  
(64181)



**MC60-3811**  
(70118)

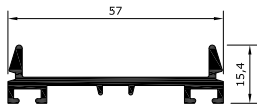


**MC60-3840**  
(67966)

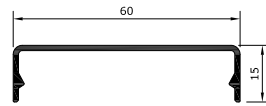


**PRENSOR, TAPETAS Y REDUCTOR CRISTAL SISTEMA ST / TH**

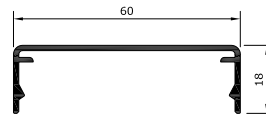
**MC60-3977**  
(64177)



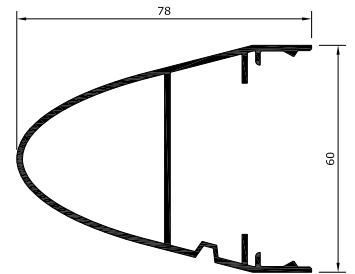
**MC60-3979**  
(64179)



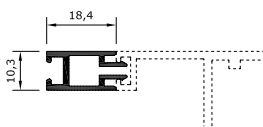
**MC60-3978**  
(64178)



**MC60-3948**  
(67048)

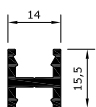


**MC60-6007**  
(65943)

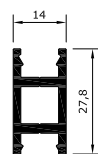


**PERFILES PVC SISTEMAS ST / SP / AE / TH**

**MC60-PL37**  
(G601)

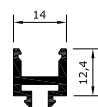


**MC60-PL28**  
(G616)

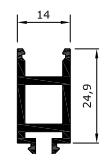


**PERFILES PVC Y INTERCALARIOS SISTEMA STV**

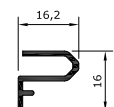
**MC62-PL37**  
(G620)



**MC62-PL38**  
(G621)



**MC62-3983**



MC60  
5

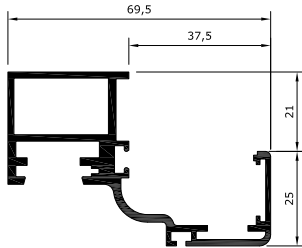


## PERFILES

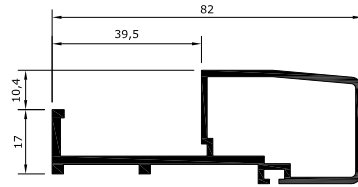
E: 1/2

### HOJAS SISTEMA PANELES SP

**MC60-1860**  
(64855)

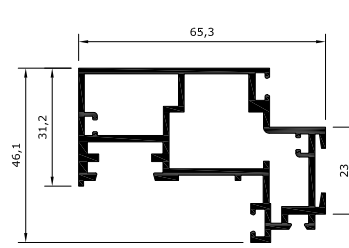


**MC60-3984**  
(64184)



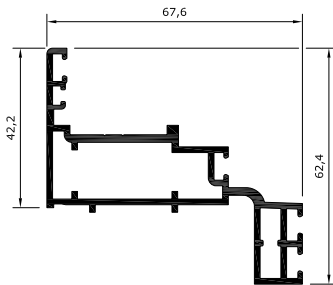
### HOJA SISTEMA SILICONA ESTRUCTURAL AE

**MC60-1861**  
(65361)

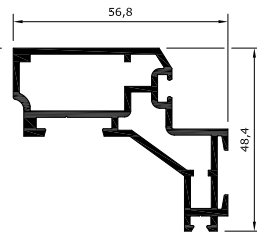


### MARCOS Y HOJAS SISTEMA ST / TH / STV

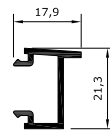
**MC61-0900**  
(67046)



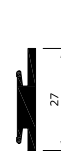
**MC61-1860**  
(73079)



**MC61-3947**  
(67047)

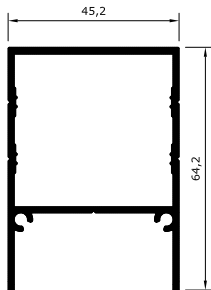


**MC60-3962**  
(65362)

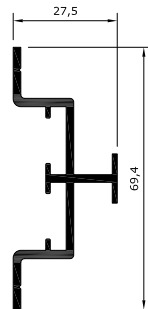


### PERFILES FACHADA VENTILADA

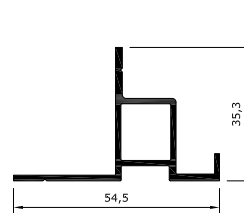
**FV60-3864**  
(22015)



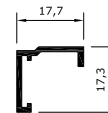
**FV60-3869**  
(22019)



**FV60-3918**  
(22018)




**FV60-3912**  
(22012)



### ÁNGULO ESTRUCTURAL

**E12798**

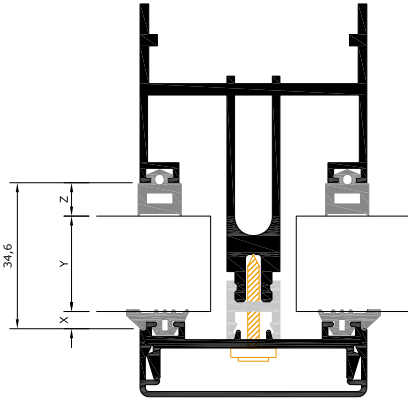


## GALCES ACRISTALAMIENTO

E: 1/2

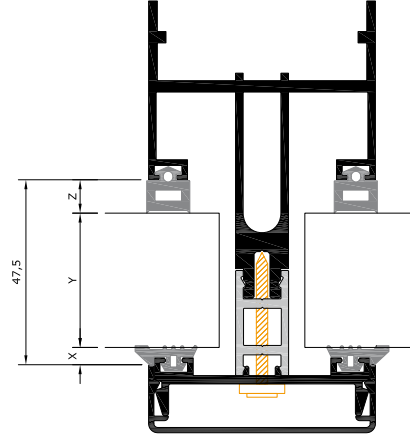
### GALCES CON PERFIL PVC MC60-PL37 (G601)

JUNTAS	X	Y	Z	JUNTAS
CPAG-G509 (GA9K)	4	20-22	10,5	MA60-G610 (G603)
CPAG-G509 (GA9K)	4	23-24	8,5	MA60-G608 (G604)
CPAG-G509 (GA9K)	4	24-26	6,5	MA60-G606 (G605)
CPAG-G509 (GA9K)	4	27-30	3,5	MA60-G603 (G606MC)



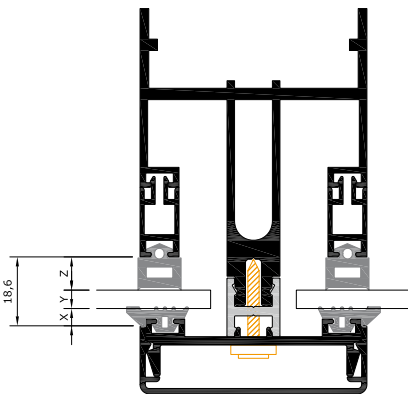
### GALCES CON PERFIL PVC MC60-PL38 (G616)

JUNTAS	X	Y	Z	JUNTAS
CPAG-G509 (GA9K)	4	33-35	10,5	MA60-G610 (G603)
CPAG-G509 (GA9K)	4	36-37	8,5	MA60-G608 (G604)
CPAG-G509 (GA9K)	4	38-39	6,5	MA60-G606 (G605)
CPAG-G509 (GA9K)	4	40-42	3,5	MA60-G603 (G606MC)



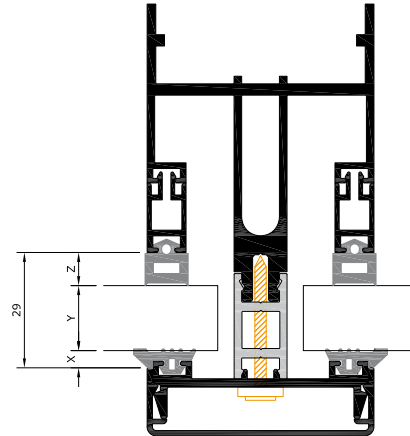
### GALCES CON REDUCTOR MC60-6007 (65943) Y PERFIL PVC MC60-PL37 (G601)

CPAG-G509 (GA9K)	4	4-6	10,5	MA60-G610 (G603)
CPAG-G509 (GA9K)	4	6-8	8,5	MA60-G608 (G604)
CPAG-G509 (GA9K)	4	8-10	6,5	MA60-G606 (G605)
CPAG-G509 (GA9K)	4	11-14	3,5	MA60-G603 (G606MC)







### GALCES CON REDUCTOR MC60-6007 (65943) Y PERFIL PVC MC60-PL38 (G616)

CPAG-G509 (GA9K)	4	14-16	10,5	MA60-G610 (G603)
CPAG-G509 (GA9K)	4	16-17	8,5	MA60-G608 (G604)
CPAG-G509 (GA9K)	4	18-19	6,5	MA60-G606 (G605)
CPAG-G509 (GA9K)	4	21-23	3,5	MA60-G603 (G606MC)





## ACCESORIOS

### ESCUADRAS ENSAMBLE FIJAS



ESQUEMA	REF	DESCRIPCIÓN
	TPAE-6006 (0306)	Escuadra de tiro 25 x 15 mm
	TPAE-6100 (F400)	Escuadra expansión 25 x 15 mm
	TPAE-7360 (0360)	Escuadra 5,5 x 8,5 mm
	TPAE-7362 (0362)	Escuadra de refuerzo inox

### ESCUADRAS ALINEACIÓN

ESQUEMA	REF	DESCRIPCIÓN
	TPAE-7202 (A4002)	Escuadra alineamiento plástico
	TPAE-7359 (0359)	Escuadra alineación inox

## ACCESORIOS







### ANCLAJES ESTRUCTURALES

ESQUEMA	REF	DESCRIPCIÓN
	MA60-0601 (A601)	Escuadra anclaje a estructura
	MA60-0637 (A637)	Kit tornillos fijación

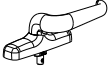


### ANCLAJES PARA DISTINTOS SISTEMAS

	MA60-0631 (A631)	Bloqueo de paneles sistemas SP/AE
	MA60-0623 (A623)	Cuña para centrar paneles sistemas SP/AE
	MA60-0635 (A635)	Arandela poliamida
	MA60-0667 (A667)	Pieza de fijación de vidrio central sistema STV
	MA60-0669 (A669)	Pieza de fijación de vidrio lateral sistema STV
	MA60-A610 (A610)	Tornillo para travesaño DIN7504K 4,8 x 22 mm
	MA60-A633 (A633)	Tornillo para prensor DIN7504K 4,8 x 50 mm

















### COLLARINES DE UNIÓN

	MA60-0603 (A603)	Collarín travesaño pequeño
	MA60-0604 (A634)	Collarín travesaño mediano
	MA60-0640 (A640)	Collarín travesaño grande
	MA60-0641 (A641)	Collarín travesaño pequeño para montante MC60-3798 (70432)
	MA60-0642 (A642)	Collarín travesaño mediano para montante MC60-3798 (70432)
	MA60-0643 (A643)	Collarín travesaño grande para montante MC60-3798 (70432)

### ACCESORIOS COMUNES

	CPAF-770D (F770D)	Cremona acodada
	CPAF-770E (F770E)	Cremona acodada
	MA60-0605 (A605)	Encuentro de cierre
	MA60-0606 (A606)	Pernio de cierre regulable

### ACCESORIOS COMUNES

ESQUEMA	REF	DESCRIPCIÓN
	CPA0-1650 (1650)	Cierre de presión Bravo
	MA60-0609 (A609)	Compás apertura proyectable
	MA60-0636 (A636)	Tapón lateral para perfil MC60-3948 (67048)
	CPAG-G509 (GA9K)	Goma vidrio exterior 3 mm
	CPAG-G510 (GA10K)	Goma vidrio exterior 4 mm
	CPAG-G511 (GA11K)	Goma vidrio exterior 6 mm
	MA60-G014 (G614)	Junta por el montante TH
	MA60-G610 (G603)	Goma vidrio interior H=10 mm
	MA60-G608 (G604)	Goma vidrio interior H=8 mm
	MA60-G606 (G605)	Goma vidrio interior H=6 mm
	MA60-G603 (G606MC)	Goma vidrio interior H=3 mm
	MA60-G000 (G607)	Junta central para MC60-1860, MC60-1861, MC61-1860
	MA60-G900 (G608)	Junta interior solapa para MC60-1860, MC60-1861, MC61-1860
	MA60-G903 (G609)	Junta estanqueidad exterior para MC60-1860, MC60-1861, MC61-1860
	MA60-G904 (G611)	Junta exterior hoja para MC60-1860, MC60-1861, MC61-1860
	CPAG-G7-1 (CF10P)	Goma de cuña interior
	CPAG-G7-0 (CF10)	Goma de cuña interior para acristalamiento 3 mm
	CPAG-G700 (CL0K)	Goma de cuña interior para acristalamiento 3,5 mm
	CPAG-G702 (CL2K)	Goma de cuña interior para acristalamiento 4 mm
	CPAG-G704 (CL4K)	Goma de cuña interior para acristalamiento 5 mm
	CPAG-G707 (CL7K)	Goma de cuña interior para acristalamiento 7 mm
	CPAG-G710 (CL10K)	Goma de cuña interior para acristalamiento 9 mm