

JUNQUILLOS

RELACIÓN JUNQUILLO - GROSOR VIDRIO

		JUNQUILLOS									
		36	31	26	21	18	16	11	3		
Opción 1											
Opción 2											
Opción 3											
		HUECO (mm)									
		25	30	35	40	43	45	50	58		

PT65
6

ACCESORIOS

ESCUADRAS ENSAMBLE FIJAS

ESQUEMA	REF	DESCRIPCIÓN
	TPAE-6078 (0378)	Escuadra de tiro 9 x 11 mm
	TPAE-6006 (0306)	Escuadra de tiro 25 x 15 mm
	TPAE-6008 (0308)	Escuadra de tiro 25 x 40 mm
	TPAE-6100 (F400)	Escuadra expansión 25 x 15 mm
	TPAE-6194 (F794)	Escuadra expansión 25 x 40 mm descentrada
	TPAE-6199 (F899)	Escuadra expansión 25 x 15 mm descentrada
	TPAE-6106 (0363)	Escuadra expansión 9 x 11 mm
	TPAE-6107 (F161)	Escuadra de tiro 9 x 21 mm tetón redondo
	TPAE-6108 (F162)	Escuadra de tiro 9 x 15 mm tetón cuadrado
	TPAE-6191 (0890)	Escuadra de tiro adicional PT65-1990 (RT650)

ESCUADRAS REGULABLES

	TPAE-8114 (122514C)	Escuadra regulable 25 x 15 mm
	TPAE-8115	Escuadra móvil exterior 9 x 11 mm
	TPAE-8010 (0910)	Escuadra de tiro regulable 25 x 15 mm

ESCUADRAS ALINEACIÓN

ESQUEMA	REF	DESCRIPCIÓN
	TPAE-7359 (0359)	Escuadra alineación inox
	TPAE-7365 (0365)	Escuadra alineación hoja interior
	TPAE-7013 (F2013)	Escuadra alineación FUJI
	TPAE-6190 (F890)	Escuadra alineación PT65-1990
	TPAE-7310	Escuadra alineación hoja

UNIONES FIJAS






	TPAE-6144 (U404)	Unión 15 x 18 mm extrusión
	TPAE-6145 (U405)	Unión 40 x 18 mm extrusión
	TPAE-6148 (U408)	Unión 15 x 18 mm extrusión reforzada
	TPAE-6140	Unión 15 x 25 mm peana con marco

UNIONES REGULABLES


	TPAE-8145 (U410)	Unión regulable 40 x 18 mm
--	------------------	----------------------------

ACCESORIOS

TAPAS ESTANQUEIDAD

ESQUEMA	REF	DESCRIPCIÓN
	PA65-G419 (1917)	Juego tapas para PT65-2390 (RT653)
	PA65-G429 (1919)	Juego tapas para C16 PT65-2590 (RT163)
	PA65-G499	Juego tapas para una hoja acoplada a perfil PT65-7098
	PA65-G493	Juego tapas lateral para perfil PT65-0830
	PA65-G494	Juego tapas lateral para perfil PT65-0800



SISTEMA CIERRE INFERIOR OCULTO

ESQUEMA	REF	DESCRIPCIÓN
	CPA0-M610 (M610)	Cierre inferior oculto para hoja de 700 a 800 mm
	CPA0-M611 (M611)	Cierre inferior oculto para hoja de 800 a 900 mm
	CPA0-M612 (M612)	Cierre inferior oculto para hoja de 900 a 1000 mm


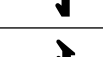

GOMAS SISTEMA

	PA45-G100 (EXA800K)	Tercera goma estanqueidad marco
	PA54-G000 (HRI800K)	Goma junta central
	PA54-G100	Goma junta central para inversor
	PA54-G009 (7546)	Ángulo vulcanizado para junta PA54-G000 (HRI800K)
	CPAG-G900 (3553)	Goma burbuja interior hoja
	CPAG-G907 (E181)	Goma interior hoja para el corte continuo perimétrico
	CPAG-G906 (3559)	Goma cuña interior hoja
	CNAP-5009 (F5X9)	Felpa 5 x 9 mm
	CPAG-1027 (E1027)	Foam Isolation System 10 x 27 mm
	CPAG-0823 (E823)	Foam Isolation System 8 x 23 mm

GOMAS ACRISTALAMIENTO EXTERIOR

ESQUEMA	REF	DESCRIPCIÓN
	PA45-G100 (EXA800K)	Tercera goma estanqueidad marco
	CPAG-G509 (GA9K)	Goma vidrio 3 m
	CPAG-G510 (GA10K)	Goma vidrio 4 m
	CPAG-G511 (GA11K)	Goma vidrio 6 m

GOMAS CUÑA

	CPAG-G7-1 (CF10P)	Goma de cuña interior
	CPAG-G7-0 (CF10)	Goma de cuña interior para acristalamiento 3 mm
	CPAG-G700 (CL0K)	Goma de cuña interior para acristalamiento 3,5 mm
	CPAG-G702 (CL2K)	Goma de cuña interior para acristalamiento 4 mm
	CPAG-G704 (CL4K)	Goma de cuña interior para acristalamiento 5 mm
	CPAG-G707 (CL7K)	Goma de cuña interior para acristalamiento 7 mm
	CPAG-G710 (CL10K)	Goma de cuña interior para acristalamiento 9 mm

ACCESORIOS ESPECÍFICOS PORTICÓN INTERNO

	TPAE-6106 (0363)	Escuadra expansión 9 x 11 mm
	TPAE-6078 (0378)	Escuadra de tiro 9 x 11 mm
	OA30-0004 (K004)	Calzo para la bisagra OA30-0005 plegable
	OA30-0005 (K005)	Bisagra para mallorquina plegable
	OA30-0006	Bisagra una pala
	OA30-1650	Cierre a presión para porticón interno
	OA60-G905	Goma mallorquina para media lámina
	CPAG-G900 (3553)	Goma burbuja interior hoja